

Дата (рік, місяць, число)

КОДИ		
2021	01	01
39394238		
8039100000		
140		
71.20		

Назва підприємства **ДЕРЖАВНЕ ПІДПРИЄМСТВО "ДЕРЖАВНИЙ ЦЕНТР СЕРТИФІКАЦІЇ І ЕКСПЕРТИЗИ СІЛЬСЬКОГОСПОДАРСЬКОЇ ПРОДУКЦІЇ"** за ЄДРПОУ

Місцевість **Шевченківський район** за КОАТУУ

Організаційно-правова форма господарювання **Державне підприємство** за КОПФГ

Сфера економічної діяльності **Технічні випробування та дослідження** за КВЕД

Середня кількість працівників **282**

Адреса, телефон **вулиця Януша Корчака, буд. 9/12, м. Київ, 03190** 2337403

Валюта виміру: тис. грн. без десяткового знака (окрім розділу IV Звіту про фінансові результати (Звіту про сукупний дохід) (форма бухгалтерського обліку з грошовими показниками якого наводяться в гривнях з копійками)

Специфікація (зробити позначку "v" у відповідній клітинці):

згідно з вимогами (стандартами) бухгалтерського обліку

згідно з міжнародними стандартами фінансової звітності

V

Баланс (Звіт про фінансовий стан)

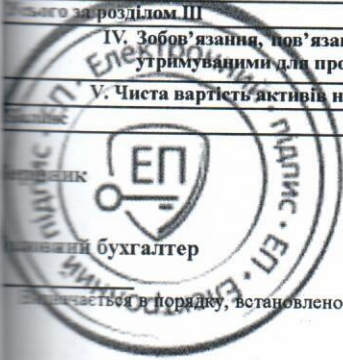
на **31 грудня 2020** р.

Форма №1 Код за ДКУД **1801001**

А К Т И В	Код рядка	На початок звітного періоду	На кінець звітного періоду
1	2	3	4
I. Необоротні активи			
Нематеріальні активи	1000	917	794
первісна вартість	1001	1 367	1 367
накопичена амортизація	1002	450	573
Незавершені капітальні інвестиції	1005	233	836
Основні засоби	1010	133 341	157 665
первісна вартість	1011	449 001	940 855
знос	1012	315 660	783 190
Інвестиційна нерухомість	1015	-	-
Первісна вартість інвестиційної нерухомості	1016	-	-
Знос інвестиційної нерухомості	1017	-	-
Довгострокові біологічні активи	1020	-	-
Первісна вартість довгострокових біологічних активів	1021	-	-
Накопичена амортизація довгострокових біологічних активів	1022	-	-
Довгострокові фінансові інвестиції: які обліковуються за методом участі в капіталі інших підприємств	1030	-	-
інші фінансові інвестиції	1035	-	-
Довгострокова дебіторська заборгованість	1040	-	-
Відстрочені податкові активи	1045	-	-
Гудвіл	1050	-	-
Відстрочені аквізиційні витрати	1060	-	-
Залишок коштів у централізованих страхових резервних фондах	1065	-	-
Інші необоротні активи	1090	-	-
Усього за розділом I	1095	134 491	159 295
II. Оборотні активи			
Запаси	1100	2 646	2 979
Виробничі запаси	1101	2 428	2 767
Незавершене виробництво	1102	-	-
Готова продукція	1103	-	-
Товари	1104	218	212
Витратні біологічні активи	1110	-	-
Витрати перестраховування	1115	-	-
Відстрочені надходження	1120	-	-
Кредиторська заборгованість за продукцію, товари, роботи, послуги	1125	213	287
Кредиторська заборгованість за розрахунками: за наданими авансами	1130	-	-
за бюджетом	1135	244	526
за сумою числі з податку на прибуток	1136	-	-
Кредиторська заборгованість за розрахунками з нарахованих доходів	1140	-	-
Кредиторська заборгованість за розрахунками із внутрішніх розрахунків	1145	-	-
Додаткова дебіторська заборгованість	1155	4 034	6 453
Фінансові інвестиції	1160	-	-
Фінансові еквіваленти	1165	1 146	469
Готівка	1166	-	-
Відстрочені надходження в банках	1167	1 146	469
Відстрочені надходження майбутніх періодів	1170	74	62
Відстрочені надходження у страхових резервах	1180	-	-
Відстрочені надходження з:	1181	-	-
довгострокових зобов'язань			
Відстрочені надходження або резервах належних виплат	1182	-	-

резервах незароблених премій	1183	-	-
інших страхових резервах	1184	-	-
інші оборотні активи	1190	780	528
Усього за розділом II	1195	9 137	11 304
III. Необоротні активи, утримувані для продажу, та групи вибуття	1200	-	-
Баланс	1300	143 628	170 599

Пасив	Код рядка	На початок звітного періоду	На кінець звітного періоду
1	2	3	4
I. Власний капітал			
Зареєстрований (пайовий) капітал	1400	-	-
Внески до незареєстрованого статутного капіталу	1401	-	-
Капітал у дооцінках	1405	105 444	141 424
Додатковий капітал	1410	3 191	-
Емісійний дохід	1411	-	-
Накопичені курсові різниці	1412	-	-
Резервний капітал	1415	-	-
Нерозподілений прибуток (непокритий збиток)	1420	3 707	1 727
Неоплачений капітал	1425	(-)	(-)
Вилучений капітал	1430	(-)	(-)
Інші резерви	1435	-	-
Усього за розділом I	1495	112 342	143 151
II. Довгострокові зобов'язання і забезпечення			
Відстрочені податкові зобов'язання	1500	22 927	22 924
Пенсійні зобов'язання	1505	-	-
Довгострокові кредити банків	1510	-	-
Інші довгострокові зобов'язання	1515	-	-
Довгострокові забезпечення	1520	-	-
Довгострокові забезпечення витрат персоналу	1521	-	-
Цільове фінансування	1525	-	-
Благодійна допомога	1526	-	-
Страхові резерви	1530	-	-
у тому числі:	1531	-	-
резерв довгострокових зобов'язань	1531	-	-
резерв збитків або резерв належних виплат	1532	-	-
резерв незароблених премій	1533	-	-
інші страхові резерви	1534	-	-
Інвестиційні контракти	1535	-	-
Призовий фонд	1540	-	-
Резерв на виплату джек-поту	1545	-	-
Усього за розділом II	1595	22 927	22 924
III. Поточні зобов'язання і забезпечення			
Короткострокові кредити банків	1600	-	-
Векселі видані	1605	-	-
Поточна кредиторська заборгованість за:			
довгостроковими зобов'язаннями	1610	-	-
товари, роботи, послуги	1615	614	711
розрахунками з бюджетом	1620	2 973	802
у тому числі з податку на прибуток	1621	2 376	656
розрахунками зі страхування	1625	58	-
розрахунками з оплати праці	1630	39	17
Поточна кредиторська заборгованість за одержаними авансами	1635	-	-
Поточна кредиторська заборгованість за розрахунками з учасниками	1640	-	-
Поточна кредиторська заборгованість із внутрішніх розрахунків	1645	-	-
Поточна кредиторська заборгованість за страховою діяльністю	1650	-	-
Поточні забезпечення	1660	1 243	319
Доходи майбутніх періодів	1665	256	256
Відстрочені комісійні доходи від перестраховиків	1670	-	-
Інші поточні зобов'язання	1690	3 176	2 419
Усього за розділом III	1695	8 359	4 524
IV. Зобов'язання, пов'язані з необоротними активами, утримуваними для продажу, та групами вибуття	1700	-	-
V. Чиста вартість активів недержавного пенсійного фонду	1800	-	-
ЕП ЗАСТАВНИЙ ЮРІЙ БОГДАНОВИЧ	1900	143 628	170 599



Заставний Юрій Богданович

Заставний Юрій Богданович, встановленому центральним органом виконавчої влади, що реалізує державну політику у сфері статистики.

Підприємство **ДЕРЖАВНЕ ПІДПРИЄМСТВО "ДЕРЖАВНИЙ ЦЕНТР СЕРТИФІКАЦІЇ І ЕКСПЕРТИЗИ СІЛЬСЬКОГОСПОДАРСЬКОЇ ПРОДУКЦІЇ"**

Дата (рік, місяць, число)
за ЄДРПОУ

КОДИ		
2021	01	01
39394238		

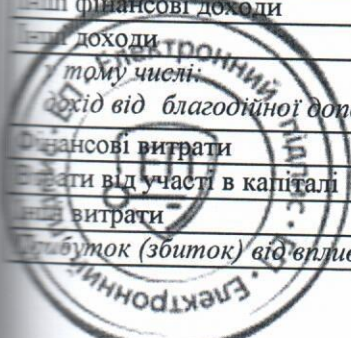
(найменування)

Звіт про фінансові результати (Звіт про сукупний дохід)
за **Рік 2020** р.

Форма №2 Код за ДКУД **1801003**

I. ФІНАНСОВІ РЕЗУЛЬТАТИ

Стаття	Код рядка	За звітний період	За аналогічний період попереднього року
1	2	3	4
Чистий дохід від реалізації продукції (товарів, робіт, послуг)	2000	66 933	73 757
Чисті зароблені страхові премії	2010	-	-
премії підписані, валова сума	2011	-	-
премії, передані у перестраховування	2012	-	-
зміна резерву незароблених премій, валова сума	2013	-	-
зміна частки перестраховиків у резерві незароблених премій	2014	-	-
Собівартість реалізованої продукції (товарів, робіт, послуг)	2050	(55 347)	(68 500)
Чисті понесені збитки за страховими виплатами	2070	-	-
Валовий:			
прибуток	2090	11 586	5 257
збиток	2095	(-)	(-)
Дохід (витрати) від зміни у резервах довгострокових зобов'язань	2105	-	-
Дохід (витрати) від зміни інших страхових резервів	2110	-	-
зміна інших страхових резервів, валова сума	2111	-	-
зміна частки перестраховиків в інших страхових резервах	2112	-	-
Інші операційні доходи	2120	540	532
у тому числі:	2121	-	-
дохід від зміни вартості активів, які оцінюються за справедливою вартістю			
дохід від первісного визнання біологічних активів і сільськогосподарської продукції	2122	-	-
дохід від використання коштів, вивільнених від оподаткування	2123	-	-
Адміністративні витрати	2130	(14 351)	(16 236)
Витрати на збут	2150	(-)	(-)
Інші операційні витрати	2180	(1 608)	(734)
у тому числі:	2181	-	-
витрати від зміни вартості активів, які оцінюються за справедливою вартістю			
витрати від первісного визнання біологічних активів і сільськогосподарської продукції	2182	-	-
Фінансовий результат від операційної діяльності:			
прибуток	2190	-	-
збиток	2195	(3 833)	(11 181)
Доход від участі в капіталі	2200	-	-
Інші фінансові доходи	2220	41	25
у тому числі:	2240	3 234	24 928
дохід від благодійної допомоги	2241	-	-
Фінансові витрати	2250	(-)	(-)
витрати від участі в капіталі	2255	(-)	(-)
інші витрати	2270	(83)	(19)
прибуток (збиток) від впливу інфляції на монетарні статті	2275	-	-



Handwritten signature or mark.

Фінансовий результат до оподаткування:			
прибуток	2290	-	13 753
збиток	2295	(641)	(-)
Витрати (дохід) з податку на прибуток	2300	(1 353)	(5 447)
Прибуток (збиток) від припиненої діяльності після оподаткування	2305	-	-
Чистий фінансовий результат:			
прибуток	2350	-	8 306
збиток	2355	(1 994)	(-)

II. СУКУПНИЙ ДОХІД


Стаття	Код рядка	За звітний період	За аналогічний період попереднього року
1	2	3	4
Дооцінка (уцінка) необоротних активів	2400	35 994	-
Дооцінка (уцінка) фінансових інструментів	2405	-	-
Накопичені курсові різниці	2410	-	-
Частка іншого сукупного доходу асоційованих та спільних підприємств	2415	-	-
Інший сукупний дохід	2445	-	-
Інший сукупний дохід до оподаткування	2450	35 994	-
Податок на прибуток, пов'язаний з іншим сукупним доходом	2455	-	-
Інший сукупний дохід після оподаткування	2460	35 994	-
Сукупний дохід (сума рядків 2350, 2355 та 2460)	2465	34 000	8 306

III. ЕЛЕМЕНТИ ОПЕРАЦІЙНИХ ВИТРАТ

Назва статті	Код рядка	За звітний період	За аналогічний період попереднього року
1	2	3	4
Матеріальні затрати	2500	2 446	2 318
Витрати на оплату праці	2505	37 757	41 332
Відрахування на соціальні заходи	2510	7 676	7 793
Амортизація	2515	12 080	25 090
Інші операційні витрати	2520	11 345	8 932
Разом	2550	71 304	85 465

IV. РОЗРАХУНОК ПОКАЗНИКІВ ПРИБУТКОВОСТІ АКЦІЙ

Назва статті	Код рядка	За звітний період	За аналогічний період попереднього року
1	2	3	4
Середньорічна кількість простих акцій	2600	-	-
Скоригована середньорічна кількість простих акцій	2605	-	-
Чистий прибуток (збиток) на одну просту акцію	2610	-	-
Скоригований чистий прибуток (збиток) на одну просту акцію	2615	-	-
Дивіденди на одну просту акцію	2650	-	-



ЮРІЙ
БОГДАНОВИЧ



Заставний Юрій Богданович

Підприємство ДЕРЖАВНЕ ПІДПРИЄМСТВО "ДЕРЖАВНИЙ ЦЕНТР СЕРТИФІКАЦІЇ І ЕКСПЕРТИЗИ СІЛЬСЬКОГОСПОДАРСЬКОЇ ПРОДУКЦІЇ"
(найменування)

Дата (рік, місяць, число)
за ЄДРПОУ

КОДИ		
2021	01	01
39394238		

Звіт про рух грошових коштів (за прямим методом)
за **Рік 2020** р.

Форма N3 Код за ДКУД 1801004

Стаття	Код	За звітний період	За аналогічний період попереднього року
1	2	3	4
I. Рух коштів у результаті операційної діяльності			
Надходження від:			
Реалізації продукції (товарів, робіт, послуг)	3000	79 896	87 024
Повернення податків і зборів	3005	-	-
у тому числі податку на додану вартість	3006	-	-
Цільового фінансування	3010	-	265
Надходження від отримання субсидій, дотацій	3011	-	-
Надходження авансів від покупців і замовників	3015	-	-
Надходження від повернення авансів	3020	82	124
Надходження від відсотків за залишками коштів на поточних рахунках	3025	-	-
Надходження від боржників неустойки (штрафів, пені)	3035	-	-
Надходження від операційної оренди	3040	-	-
Надходження від отримання роялті, авторських винагород	3045	-	-
Надходження від страхових премій	3050	-	-
Надходження фінансових установ від повернення позик	3055	-	-
Інші надходження	3095	859	886
Витрачання на оплату:			
Товарів (робіт, послуг)	3100	(17 566)	(14 272)
Праці	3105	(31 392)	(32 355)
Відрахувань на соціальні заходи	3110	(8 423)	(8 762)
Зобов'язань з податків і зборів	3115	(22 654)	(31 287)
Витрачання на оплату зобов'язань з податку на прибуток	3116	(3 072)	(3 728)
Витрачання на оплату зобов'язань з податку на додану вартість	3117	(11 127)	(13 387)
Витрачання на оплату зобов'язань з інших податків і зборів	3118	(8 454)	(14 172)
Витрачання на оплату авансів	3135	(-)	(-)
Витрачання на оплату повернення авансів	3140	(283)	(178)
Витрачання на оплату цільових внесків	3145	(-)	(-)
Витрачання на оплату зобов'язань за страховими контрактами	3150	(-)	(-)
Витрачання фінансових установ на надання позик	3155	(-)	(-)
Інші витрачання	3190	(569)	(369)
Чистий рух коштів від операційної діяльності	3195	-50	1 076
II. Рух коштів у результаті інвестиційної діяльності			
Надходження від реалізації:			
фінансових інвестицій	3200	-	-
необоротних активів	3205	-	-
Надходження від отриманих:			
відсотків	3215	41	25
дивідендів	3220	-	-
Надходження від деривативів	3225	-	-
Надходження від погашення позик	3230	-	-
Надходження від вибуття дочірнього підприємства та іншої господарської одиниці	3235	-	-
Інші надходження	3250	-	-

Витрачання на придбання: фінансових інвестицій	3255	(-)	(-)
необоротних активів	3260	(760)	(511)
Виплати за деривативами	3270	(-)	(-)
Витрачання на надання позик	3275	(-)	(-)
Витрачання на придбання дочірнього підприємства та іншої господарської одиниці	3280	(-)	(-)
Інші платежі	3290	(-)	(-)
Чистий рух коштів від інвестиційної діяльності	3295	-719	-486
III. Рух коштів у результаті фінансової діяльності			
Надходження від: Власного капіталу	3300	-	-
Отримання позик	3305	-	-
Надходження від продажу частки в дочірньому підприємстві	3310	-	-
Інші надходження	3340	-	-
Витрачання на: Викуп власних акцій	3345	(-)	(-)
Погашення позик	3350	-	-
Сплату дивідендів	3355	(-)	(-)
Витрачання на сплату відсотків	3360	(-)	(-)
Витрачання на сплату заборгованості з фінансової оренди	3365	(-)	(-)
Витрачання на придбання частки в дочірньому підприємстві	3370	(-)	(-)
Витрачання на виплати неконтрольованим часткам у дочірніх підприємствах	3375	(-)	(-)
Інші платежі	3390	(-)	(-)
Чистий рух коштів від фінансової діяльності	3395	-	-
Чистий рух грошових коштів за звітний період	3400	-769	590
Залишок коштів на початок року	3405	1 146	603
Вплив зміни валютних курсів на залишок коштів	3410	92	(47)
Залишок коштів на кінець року	3415	469	1 146

Керівник

Головний бухгалтер

ЮРІЙ
БОГДАНОВИЧ

Заставний Юрій Богданович



Дата (рік, місяць, число)

КОДИ

2021 01 01

39394238

ПІДПРИЄМСТВО ДЕРЖАВНЕ ПІДПРИЄМСТВО "ДЕРЖАВНИЙ ЦЕНТР СЕРТИФІКАЦІЇ І ЗА СДРПОУ ЕКСПЕРТИЗИ СІЛЬСЬКОГОСПОДАРСЬКОЇ ПРОДУКЦІЇ"

(найменування)

Звіт про власний капітал

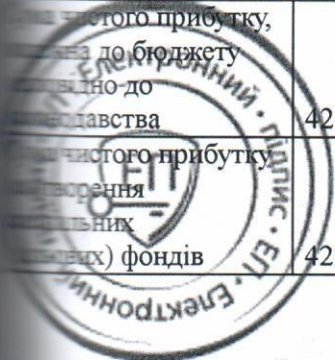
за Рік 2020 р.

Форма №4


Код за ДКУД

1801005

Стаття	Код рядка	Зареєстрований (пайовий) капітал	Капітал у дооцінках	Додатковий капітал	Резервний капітал	Нерозподілений прибуток (непокритий збиток)	Неоплачений капітал	Вилучений капітал	Всього
1	2	3	4	5	6	7	8	9	10
Залишок на початок року	4000	-	105 444	3 191	-	3 707	-	-	112 342
Коригування:									
зміна облікової політики	4005	-	-	-	-	-	-	-	-
виправлення помилок	4010	-	-	-	-	-	-	-	-
інші зміни	4090	-	-	-	-	-	-	-	-
Скоригований залишок на початок року	4095	-	105 444	3 191	-	3 707	-	-	112 342
Чистий прибуток (збиток) за звітний період	4100	-	-	-	-	(1 994)	-	-	(1 994)
Інший сукупний дохід за звітний період	4110	-	35 994	-	-	-	-	-	35 994
Дооцінка (уцінка) необоротних активів	4111	-	-	-	-	-	-	-	-
Дооцінка (уцінка) фінансових інструментів	4112	-	-	-	-	-	-	-	-
Використані курсові різниці	4113	-	-	-	-	-	-	-	-
Відсоток іншого сукупного доходу асоційованих і пов'язаних підприємств	4114	-	-	-	-	-	-	-	-
Інший сукупний дохід	4116	-	-	-	-	-	-	-	-
Розподіл прибутку:									
Виплати власникам (дивіденди)	4200	-	-	-	-	-	-	-	-
Зменшення прибутку зареєстрованого капіталу	4205	-	-	-	-	-	-	-	-
Зменшення до зареєстрованого капіталу	4210	-	-	-	-	-	-	-	-
Відрахування до зареєстрованого прибутку, пов'язаного з доходу до оподаткування	4215	-	-	-	-	-	-	-	-
Відрахування до зареєстрованого прибутку, пов'язаного з оподаткуванням нерозподіленого прибутку	4220	-	-	-	-	-	-	-	-



1	2	3	4	5	6	7	8	9	10
Сума чистого прибутку									
матеріальне									
включення	4225	-	-	-	-	-	-	-	-
Внески учасників:									
Внески до капіталу	4240	-	-	-	-	-	-	-	-
Вігашення заборго-									
вності з капіталу	4245	-	-	-	-	-	-	-	-
Включення капіталу:									
Викуп акцій (часток)	4260	-	-	-	-	-	-	-	-
Перепродаж викуп-									
лених акцій (часток)	4265	-	-	-	-	-	-	-	-
Анулювання викупле-									
них акцій (часток)	4270	-	-	-	-	-	-	-	-
Включення частки в									
капіталі	4275	-	-	-	-	-	-	-	-
Зменшення номіналь-									
ної вартості акцій	4280	-	-	-	-	-	-	-	-
Інші зміни в капіталі	4290	-	-	(3 191)	-	-	-	-	(3 191)
Придбання (продаж)									
неконтрольованої									
частки в дочірньому									
підприємстві	4291	-	(14)	-	-	14	-	-	-
Разом змін у капіталі	4295	-	35 980	(3 191)	-	(1 980)	-	-	30 809
Відтиск на кінець									
року	4300	141 424	141 424			1 727	-	-	143 151



Заставний
Юрій Богданович



Заставний Юрій Богданович

Підприємство **ДЕРЖАВНЕ ПІДПРИЄМСТВО "ДЕРЖАВНИЙ ЦЕНТР СЕРТИФІКАЦІЇ І ЕКСПЕРТИЗИ СІЛЬСЬКОГОСПОДАРСЬКОЇ ПРОДУКЦІЇ"**

Територія м.Київ, Шевченківський район

Орган державного управління Міністерство розвитку економіки, торгівлі та сільського господарства України

Організаційно-правова форма господарювання Державне підприємство

Вид економічної діяльності Технічні випробування та дослідження

Одиниця виміру: тис.грн.

Дата (рік, місяць, число)

за ЄДРПОУ

за КОАТУУ

за СПОДУ

за КОПФГ

за КВЕД

Коди		
2020	12	31
39394238		
8039100000		
18184		
140		
71.20		

ПРИМІТКИ ДО РІЧНОЇ ФІНАНСОВОЇ ЗВІТНОСТІ

за 2020 рік

Форма №5

Код за ДКУД

1801008

I. Нематеріальні активи

Групи нематеріальних активів	Код рядка	Залишок на початок року		Надійшло за рік	Переоцінка (дооцінка +, уцінка -)		Вибуло за рік		Нараховано амортизації за рік	Втрати від зменшення корисності за рік	Інші зміни за рік		Залишок на кінець року	
		первісна (переоцінена) вартість	накопичена амортизація		первісної (переоціненої) вартості	накопиченої амортизації	первісна (переоцінена) вартість	накопичена амортизація			первісної (переоціненої) вартості	накопиченої амортизації	первісна (переоцінена) вартість	накопичена амортизація
1	2	3	4	5	6	7	8	9	10	11	12	13	14	15
Права користування природними ресурсами	010	-	-	-	-	-	-	-	-	-	-	-	-	-
Права користування майном	020	-	-	-	-	-	-	-	-	-	-	-	-	-
Права на комерційні позначення	030	-	-	-	-	-	-	-	-	-	-	-	-	-
Права на об'єкти промислової власності	040	-	-	-	-	-	-	-	-	-	-	-	-	-
Авторське право та суміжні з ним права	050	-	-	-	-	-	-	-	-	-	-	-	-	-
	060	-	-	-	-	-	-	-	-	-	-	-	-	-
Інші нематеріальні активи	070	1367	450	-	-	-	-	-	123	-	-	-	1367	573
Разом	080	1367	450	-	-	-	-	-	123	-	-	-	1367	573
Гудвіл	090	-	-	-	-	-	-	-	-	-	-	-	-	-

Із рядка 080 графа 14 вартість нематеріальних активів, щодо яких існує обмеження права власності

(081) _____

вартість оформлених у заставу нематеріальних активів

(082) _____

вартість створених підприємством нематеріальних активів

(083) _____

Із рядка 080 графа 5 вартість нематеріальних активів, отриманих за рахунок цільових асигнувань

(084) _____

Із рядка 080 графа 15 накопичена амортизація нематеріальних активів, щодо яких існує обмеження права власності

(085) _____

Групи основних засобів	Код рядка	Залишок на початок року		Підприємство за рік	Перецінка (дооцінка +, уцінка -)		Витбуло за рік		Паровано амортизації за рік	Витрати від зменшення корисності	Інші зміни за рік		Залишок на кінець року		У тому числі			
		первісна (переоцінена) вартість	знос		первісної (переоціненої) вартості	зносу	первісна (переоцінена) вартість	знос			первісної (переоціненої) вартості	зносу	первісна (переоцінена) вартість	знос	одержані за фінансовою орендою		передані в оперативну оренду	
															первісна (переоцінена) вартість	знос	первісна (переоцінена) вартість	знос
1	2	3	4	5	6	7	8	9	10	11	12	13	14	15	16	17	18	19
Земельні ділянки	100	-	-	-	-	-	-	-	-	-	-	-	-	-	-	-	-	-
Інвестиційна нерухомість	105	-	-	-	-	-	-	-	-	-	-	-	-	-	-	-	-	-
Капітальні витрати на поліпшення земель	110	-	-	-	-	-	-	-	-	-	-	-	-	-	-	-	-	-
Будинки, споруди та передавальні пристрої	120	334500	215566	-	495436	459454	19	6	5752	-	-	-	829917	680766	-	-	-	-
Машини та обладнання	130	94260	83727	196	-	-	2461	2457	5287	-	-	-	91995	86557	-	-	-	-
Транспортні засоби	140	8824	8694	-	-	-	19	19	119	-	-	-	8805	8794	-	-	-	-
Інструменти, прилади, інвентар (моблі)	150	4101	3889	-	-	-	170	170	112	-	-	-	3931	3831	-	-	-	-
Тварини	160	-	-	-	-	-	-	-	-	-	-	-	-	-	-	-	-	-
Багаторічні насадження	170	29	17	-	-	-	3	3	2	-	-	-	26	16	-	-	-	-
Інші основні засоби	180	364	307	-	-	-	-	-	10	-	-	-	364	317	-	-	-	-
Бібліотечні фонди	190	162	82	46	-	-	12	10	27	-	-	-	196	99	-	-	-	-
Малоцінні необоротні матеріальні активи	200	6761	3378	76	-	-	1216	1216	648	-	-	-	5621	2810	-	-	-	-
Тимчасові (нетитульні) споруди	210	-	-	-	-	-	-	-	-	-	-	-	-	-	-	-	-	-
Природні ресурси	220	-	-	-	-	-	-	-	-	-	-	-	-	-	-	-	-	-
Інвентарна тара	230	-	-	-	-	-	-	-	-	-	-	-	-	-	-	-	-	-
Предмети прокату	240	-	-	-	-	-	-	-	-	-	-	-	-	-	-	-	-	-
Інші необоротні матеріальні активи	250	-	-	-	-	-	-	-	-	-	-	-	-	-	-	-	-	-
Разом	260	449001	315660	318	495436	459454	3900	3881	11957	-	-	-	940855	783190	-	-	-	-

Із рядка 260 графа 14	вартість основних засобів, щодо яких існують передбачені чинним законодавством обмеження права власності	(261)	-
	вартість оформлених у заставу основних засобів	(262)	-
	залишкова вартість основних засобів, що тимчасово не використовуються (консервація, реконструкція тощо)	(263)	-
	первісна (переоцінена) вартість повністю амортизованих основних засобів	(264)	-
	основні засоби орендованих цілісних майнових комплексів	(2641)	-
Із рядка 260 графа 8	вартість основних засобів, призначених для продажу	(265)	-
	залишкова вартість основних засобів, утрачених унаслідок надзвичайних подій	(2651)	-
Із рядка 260 графа 5	вартість основних засобів, придбаних за рахунок цільового фінансування	(266)	-
	Вартість основних засобів, що взяті в операційну оренду	(267)	-
Із рядка 260 графа 15	знос основних засобів, щодо яких існують обмеження права власності	(268)	-
Із рядка 105 графа 14	вартість інвестиційної нерухомості, оціненої за справедливою вартістю	(269)	-

IV. Фінансові інвестиції

Найменування показника	Код рядка	За рік	На кінець року
1	2	3	4
Капітальне будівництво	280	-	-
Придбання (виготовлення) основних засобів	290	155	101
Придбання (виготовлення) інших необоротних матеріальних активів	300	253	216
Придбання (створення) нематеріальних активів	310	519	519
Придбання (вирощування) довгострокових біологічних активів	320	-	-
Інші	330	-	-
Разом	340	927	836

Із рядка 340 графа 3 капітальні інвестиції в інвестиційну нерухомість
 фінансові витрати, включені до капітальних інвестицій

(341)

(342)

IV. Фінансові інвестиції

Найменування показника	Код рядка	За рік	На кінець року	
			довгострокові	поточні
1	2	3	4	5
А. Фінансові інвестиції за методом участі в капіталі в:				
асоційовані підприємства	350	-	-	-
дочірні підприємства	360	-	-	-
спільну діяльність	370	-	-	-
Б. Інші Фінансові інвестиції в:				
частки і паї у статутному капіталі інших підприємств	380	-	-	-
акції	390	-	-	-
облігації	400	-	-	-
інші	410	-	-	-
Разом (розд.А + розд.Б)	420	-	-	-

З рядка 1035 гр. 4 Балансу (Звіту про фінансовий стан)

Інші довгострокові фінансові інвестиції відображені:

за собівартістю (421) - _____
 за справедливою вартістю (422) - _____
 за амортизованою собівартістю (423) - _____

З рядка 1160 гр. 4 Балансу (Звіту про фінансовий стан)

Поточні фінансові інвестиції відображені:

за собівартістю (424) - _____
 за справедливою вартістю (425) - _____
 за амортизованою собівартістю (426) - _____

15

У. Доходи і витрати

Найменування показника	Код рядка	Доходи	Витрати
1	2	3	4
А. Інші операційні доходи і витрати			
Операційна оренда активів	440	540	1608
Операційна курсова різниця	450	-	-
Реалізація інших оборотних активів	460	-	-
Штрафи, пені, неустойки	470	-	-
Утримання об'єктів житлово-комунального і соціально-культурного призначення	480	-	-
Інші операційні доходи і витрати	490	-	-
у тому числі: відрахування до резерву сумнівних боргів	491	X	-
непродуктивні витрати і втрати	492	X	-
Б. Доходи і витрати від участі в капіталі за інвестиціями в:			
асоційовані підприємства	500	-	-
дочірні підприємства	510	-	-
спільну діяльність	520	-	-
В. Інші фінансові доходи і витрати			
Дивіденди	530	41	x
Проценти	540	x	-
Фінансова оренда активів	550	-	-
Інші фінансові доходи і витрати	560	-	-
Г. Інші доходи і витрати			
Реалізація фінансових інвестицій	570	3234	83
Доходи від об'єднання підприємств	580	-	-
Результат оцінки корисності	590	-	-
Неопераційна курсова різниця	600	-	-
Безоплатно одержані активи	610	-	x
Списання необоротних активів	620	x	-
Інші доходи і витрати	630	-	-

Товарообмінні (бартерні) операції з продукцією (товарами, роботами, послугами)

(631) - _____

Частка доходу від реалізації продукції (товарів, робіт, послуг) за товарообмінними (бартерними) контрактами з пов'язаними сторонами

(632) - _____ %

Із рядків 540-560 гр. 4 фінансові витрати, уключені до собівартості активів

(633) - _____

16

VI. Грошові кошти

Найменування показника	Код рядка	На кінець року
1	2	3
Готівка	640	-
Поточний рахунок у банку	650	469
Інші рахунки в банку (акредитиви, чекові книжки)	660	-
Грошові кошти в дорозі	670	-
Еквіваленти грошових коштів	680	-
Разом	690	469

3 рядка 1090 гр. 4 Балансу (Звіту про фінансовий стан) Грошові кошти, використання яких обмежено (691) - _____

VII. Забезпечення і резерви

Види забезпечень і резервів	Код рядка	Залишок на початок року	Збільшення за звіт. рік		Використано у звітному році	Сторновано невикористану суму у звітному році	Сума очікуваного відшкодування витрат іншою стороною, що врахована при оцінці забезпечення	Залишок на кінець року
			нараховано (створено)	додаткові відрахування				
1	2	3	4	5	6	7	8	9
Забезпечення на виплату відпусток працівникам	710	1243	3016	-	3940	-	-	319
Забезпечення наступних витрат на додаткове пенсійне забезпечення	720	-	-	-	-	-	-	-
Забезпечення наступних витрат на виконання гарантійних зобов'язань	730	-	-	-	-	-	-	-
Забезпечення наступних витрат на реструктуризацію	740	-	-	-	-	-	-	-
Забезпечення наступних витрат на виконання зобов'язань щодо обтяжливих контрактів	750	-	-	-	-	-	-	-
	760	-	-	-	-	-	-	-
	770	-	-	-	-	-	-	-
Резерв сумнівних боргів	775	-	-	-	-	-	-	-
Разом	780	1243	3016	-	3940	-	-	319

VIII. Запаси

Найменування показника	Код рядка	Балансова вартість на кінець року	Переоцінка за рік	
			збільшення чистої вартості реалізації *	уцінка
1	2	3	4	5
Сировина і матеріали	800	1522	-	-
Купівельні напівфабрикати та комплектуючі вироби	810	-	-	-
Паливо	820	188	-	-
Тара і тарні матеріали	830	24	-	-
Будівельні матеріали	840	14	-	-
Запасні частини	850	817	-	-
Матеріали сільськогосподарського призначення	860	-	-	-
Поточні біологічні активи	870	-	-	-
Малоцінні та швидкозношувані предмети	880	202	-	-
Незавершене виробництво	890	-	-	-
Готова продукція	900	-	-	-
Товари	910	212	-	-
Разом	920	2979	-	-

Із рядка 920 графа 3 Балансова вартість запасів:

відображених за чистою вартістю реалізації

(921) - _____

переданих у переробку

(922) - _____

оформлених в заставу

(923) - _____

переданих на комісію

(924) - _____

Активи на відповідальному зберіганні (позабалансовий рахунок 02)

(925) - _____

З рядка 1200 гр. 4 Балансу (Звіту про фінансовий стан) запаси, призначені для продажу

(926) - _____

* визначається за п. 28 Положення (стандарту) бухгалтерського обліку 9 "Запаси".

86

IX. Дебіторська заборгованість

Найменування показника	Код рядка	Всього на кінець року	у т.ч. за строками непогашення		
			до 12 місяців	від 12 до 18 місяців	від 18 до 36 місяців
1	2	3	4	5	6
Дебіторська заборгованість за товари, роботи, послуги	940	287	287	-	-
Інша поточна дебіторська заборгованість	950	6453	6453	-	-

Списано у звітному році безнадійної дебіторської заборгованості
Із рядків 940 і 950 графа 3 заборгованість з пов'язаними сторонами

(951) - _____
(952) - _____

X. Нестачі і втрати від псування цінностей

Найменування показника	Код рядка	Сума
1	2	3
Виявлено (списано) за рік нестач і втрат	960	36
Визнано заборгованістю винних осіб у звітному році	970	-
Сума нестач і втрат, остаточне рішення щодо винуватців, за якими на кінець року не прийнято (позабалансовий рахунок 072)	980	1223

XI. Будівельні контракти

Найменування показника	Код рядка	Сума
1	2	3
Дохід за будівельними контрактами за звітний рік	1110	-
Заборгованість на кінець звітного року:		
валова замовників	1120	-
валова замовникам	1130	-
з авансів отриманих	1140	-
Сума затриманих коштів на кінець року	1150	-
Вартість виконаних субпідрядниками робіт за незавершеними будівельними контрактами	1160	-

XII. Податок на прибуток

Найменування показника	Код рядка	Сума
1	2	3
Поточний податок на прибуток	1210	1353
Відстрочені податкові активи: на початок звітнього року	1220	-
на кінець звітнього року	1225	-
Відстрочені податкові зобов'язання: на початок звітнього року	1230	22924
на кінець звітнього року	1235	22924
Включено до Звіту про фінансові результати - усього	1240	1353
у тому числі:		
поточний податок на прибуток	1241	1353
зменшення (збільшення) відстрочених податкових активів	1242	-
збільшення (зменшення) відстрочених податкових зобов'язань	1243	-
Відображено у складі власного капіталу - усього	1250	-
у тому числі:		
поточний податок на прибуток	1251	-
зменшення (збільшення) відстрочених податкових активів	1252	-
збільшення (зменшення) відстрочених податкових зобов'язань	1253	-

XIII. Використання амортизаційних відрахувань

Найменування показника	Код рядка	Сума
1	2	3
Нараховано за звітний рік	1300	12080
Використано за рік - усього	1310	927
в тому числі на:		
будівництво об'єктів	1311	-
придбання (виготовлення) та поліпшення основних засобів	1312	408
з них машини та обладнання	1313	150
придбання (створення) нематеріальних активів	1314	519
погашення отриманих на капітальні інвестиції позик	1315	-
	1316	-
	1317	-

XIV. Біологічні активи

Групи біологічних активів	Код рядка	Обліковуються за первісною вартістю										Обліковуються за справедливою вартістю				
		залишок на початок року		надійшло за рік	вибуло за рік		нараховано амортизації за рік	втрати від зменшення корисності	вигоди від відновлення корисності	залишок на кінець року		залишок на початок року	надійшло за рік	зміни вартості за рік	вибуло за рік	залишок на кінець року
		первісна вартість	накопичена амортизація		первісна вартість	накопичена амортизація				первісна вартість	накопичена амортизація					
1	2	3	4	5	6	7	8	9	10	11	12	13	14	15	16	17
Довгострокові біологічні активи – усього в тому числі:	1410	-	-	-	-	-	-	-	-	-	-	-	-	-	-	-
робоча худоба	1411	-	-	-	-	-	-	-	-	-	-	-	-	-	-	-
продуктивна худоба	1412	-	-	-	-	-	-	-	-	-	-	-	-	-	-	-
багаторічні насадження	1413	-	-	-	-	-	-	-	-	-	-	-	-	-	-	-
	1414	-	-	-	-	-	-	-	-	-	-	-	-	-	-	-
інші довгострокові біологічні активи	1415	-	-	-	-	-	-	-	-	-	-	-	-	-	-	-
Поточні біологічні активи – усього в тому числі:	1420	-	x	-	-	x	x	-	-	-	x	-	-	-	-	-
тварини на вирощуванні та відгодівлі	1421	-	x	-	-	x	x	-	-	-	x	-	-	-	-	-
біологічні активи в стані біологічних перетворень (крім тварин на вирощуванні та відгодівлі)	1422	-	x	-	-	x	x	-	-	-	x	-	-	-	-	-
	1423	-	x	-	-	x	x	-	-	-	x	-	-	-	-	-
інші поточні біологічні активи	1424	-	x	-	-	x	x	-	-	-	x	-	-	-	-	-
Разом	1430	-	-	-	-	-	-	-	-	-	-	-	-	-	-	-

Із рядка 1430 графа 5 і графа 14 вартість біологічних активів, придбаних за рахунок цільового фінансування
 Із рядка 1430 графа 6 і графа 16 залишкова вартість довгострокових біологічних активів, первісна вартість поточних біологічних активів і справедлива вартість біологічних активів, утрачених унаслідок надзвичайних подій
 Із рядка 1430 графа 11 і графа 17 балансова вартість біологічних активів, щодо яких існують передбачені законодавством обмеження права власності

(1431) - _____
 (1432) - _____
 (1433) - _____

18

XV. Фінансові результати від первісного визнання та реалізації сільськогосподарської продукції та додаткових біологічних активів

Найменування показника	Код рядка	Вартість первісного визнання	Витрати, пов'язані з біологічними перетвореннями	Результат від первісного визнання		Уцінка	Виручка від реалізації	Собівартість реалізації	Фінансовий результат (прибуток +, збиток -) від	
				дохід	витрати				реалізації	первісного визнання та реалізації
1	2	3	4	5	6	7	8	9	10	11
Продукція та додаткові біологічні активи рослинництва - усього	1500	-	-	-	(-)	-	-	-	-	-
у тому числі:										
зернові і зернобобові	1510	-	(-)	-	(-)	-	-	(-)	-	-
з них:										
пшениця	1511	-	(-)	-	(-)	-	-	(-)	-	-
соя	1512	-	(-)	-	(-)	-	-	(-)	-	-
соняшник	1513	-	(-)	-	(-)	-	-	(-)	-	-
ріпак	1514	-	(-)	-	(-)	-	-	(-)	-	-
цукрові буряки (фабричні)	1515	-	(-)	-	(-)	-	-	(-)	-	-
картопля	1516	-	(-)	-	(-)	-	-	(-)	-	-
плоди (зерняткові, кісточкові)	1517	-	(-)	-	(-)	-	-	(-)	-	-
інша продукція рослинництва	1518	-	(-)	-	(-)	-	-	(-)	-	-
додаткові біологічні активи рослинництва	1519	-	(-)	-	(-)	-	-	(-)	-	-
Продукція та додаткові біологічні активи тваринництва - усього	1520	-	(-)	-	(-)	-	-	(-)	-	-
у тому числі:										
приріст живої маси – усього	1530	-	(-)	-	(-)	-	-	(-)	-	-
з нього:										
великої рогатої худоби	1531	-	(-)	-	(-)	-	-	(-)	-	-
свиней	1532	-	(-)	-	(-)	-	-	(-)	-	-
молоко	1533	-	(-)	-	(-)	-	-	(-)	-	-
вовна	1534	-	(-)	-	(-)	-	-	(-)	-	-
яйця	1535	-	(-)	-	(-)	-	-	(-)	-	-
інша продукція тваринництва	1536	-	(-)	-	(-)	-	-	(-)	-	-
додаткові біологічні активи тваринництва	1537	-	(-)	-	(-)	-	-	(-)	-	-
продукція рибництва	1538	-	(-)	-	(-)	-	-	(-)	-	-
	1539	-	(-)	-	(-)	-	-	(-)	-	-
Сільськогосподарська продукція та додаткові біологічні активи - разом	1540	-	(-)	-	(-)	-	-	(-)	-	-

ЕП ЗАСТАВНИЙ
ЮРІЙ
БОГДАНОВИЧ

Заставний Юрій Богданович



22





Прошнуровано, пронумеровано та
скріплено відбитком печатки та підписом
23 (двадцять три) аркушів.
Директор ПП «АФ «КОМПАС-АУДИТ»


Шершун М.С.